

**BLACK
RED
WHITE**

KATALOG

KUCHNI

KOLEKCJA 2025

KUCHNIE MODUŁOWE I EKONOMICZNE

SPIS TREŚCI

KUCHNIE MODUŁOWE **FAMILY LINE**

SILE	6-11
SOLE	12-17
HAMPER	18-21
IRIS	22-29
EDAN	30-31
TOPLINE 2	32-33
TOPLINE	34-35
VERDI	36-39
OLDER	40-41
KOMPLETY	42-49
SZAFKI	50-51
KOLORYSTYKA	52-53
UCHWYTY	54-55
WYPOSAŻENIE	56-63

KUCHNIE EKONOMICZNE

JUNONALINE	64-81
KOMPLETY	82-85
SZAFKI	86
KOLORYSTYKA	87
SARA LINE	88-93
KOMPLETY	94
OFERTA UZUPEŁNIAJĄCA	95
KOLORYSTYKA	95
USŁUGI	96





PO PRZYSTĄPIENIU
DO PROGRAMU
GWARANCYJNEGO BRW*

GWARANCJA

25
lat



KUCHNIE MODUŁOWE

FAMILY LINE


Meble kuchenne modułowe to idealne rozwiązanie na urządzenie funkcjonalnej i stylowej kuchni przy niewielkiej inwestycji czasu oraz pieniędzy. Sprawdzą się zarówno w dużym, jak i małym mieszkaniu. Poszczególne **elementy kuchennej zabudowy możesz wybierać i ustawiać dowolnie**, dopasowując meble do wnętrza. W ofercie kuchni modułowych Family Line znajdziesz **różne modele frontów, blatów i uchwytów**, które możesz dobierać i zestawiać według własnych upodobań, tworząc kuchnię idealnie dopasowaną do Twoich potrzeb. Dodatkowo, **funkcjonalne elementy wyposażenia** sprawią, że codzienne korzystanie z mebli stanie się jeszcze bardziej komfortowe. Poznaj nasze realizacje i odkryj inspiracje do swojej wymarzonej kuchni!

W Black Red White dbamy, aby Twoja satysfakcja z zakupów trwała jak najdłużej, dlatego oferujemy **aż 25 lat gwarancji na wybrane meble kuchenne**. Szczegóły na stronie 97.

SILE

Kuchnie Sile to elegancja i funkcjonalność w nowoczesnym wydaniu. Fronty kuchenne w dwóch wyjątkowych wariantach kolorystycznych - matowym antracycie i ponadczasowej bieli pokryto innowacyjną powłoką, dzięki której są niezwykle odporne na zabrudzenia i łatwe w codziennym użytkowaniu. Kolekcję uzupełnia uchwyt w kolorze frontu, zaprojektowany specjalnie dla linii Sile, który idealnie komponuje się z całością i podkreśla jej unikalny charakter.

Kolory frontów:



biały super mat



antracyt mat



Anti-fingerprint technology

Rodzaj specjalnej powłoki, która zapobiega powstawaniu zabrudzeń oraz pozostawianiu odcisków palców na frontach mebli.



SILE front: biały super mat,
blat: porfido grafito



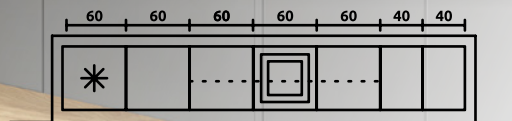
SILE front: antracyt mat,
blat: dąb hikora



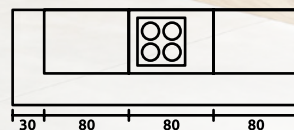
wysoka zabudowa - dużo miejsca do przechowywania

dedykowany uchwyt w kolorze frontu

wykończenie formatką w kolorze blatu



12m²



OD LEWEJ

szafki dolne: PA-D/220, DL-60/207-L/L, DPS-60/207-L/L, PA-D/220, D-60/82-L, DK-60/82-L, DM-60/71, PA-D/220, D-40/207-L/L, D-40/207-P/P, PA-D/220

szafki górne: NO-60/23-O, NO-60/23-O, NO-60/23-O, NO-60/23-O, NO-60/23-O, NO-60/23-O, GO-60/36-O, GO-60/36-O, NO-60/23-O, NO-60/23-O, NO-60/23-O, NO-40/23-O, NO-40/23-O

wyspa: D3S-80/82-2SFB/SFB, D2S-80/82-2SFB/B, D3S-80/82-2SFB/SFB

nowoczesny,
matowy
front odporny
na zabrudzenia



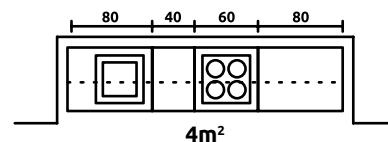
NOWOŚĆ

SILE

Gładkie, antracytowe fronty doskonale prezentują się w towarzystwie ciepłego dekoru drewna. Prostą formę mebli zestawiono z subtelnymi detalami w postaci zintegrowanych uchwytów, zaprojektowanych specjalnie do frontu Sile.

**Anti-fingerprint technology**

Rodzaj specjalnej powłoki, która zapobiega powstawaniu zabrudzeń oraz pozostawianiu odcisków palców na frontach mebli.



OD LEWEJ

szafki dolne: DK-80/82-L/P,
D1S-40/82-L/SFB, DP-60/82-K, D-80/82-L/P

szafki górne: G-80/72-L/P, G-40/72-L,
GOO-60/50-O, G-80/72-L/P

SILE front: antracyt mat,
blat: dąb hikora

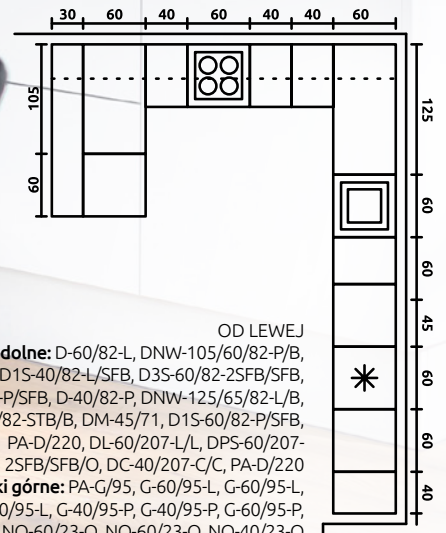
NOWOŚĆ

SILE


nowoczesny
front w wersji
mat


wygodny
uchwyt
zintegrowany
z frontem

SILE front: biały super mat,
blat: porfido grafito



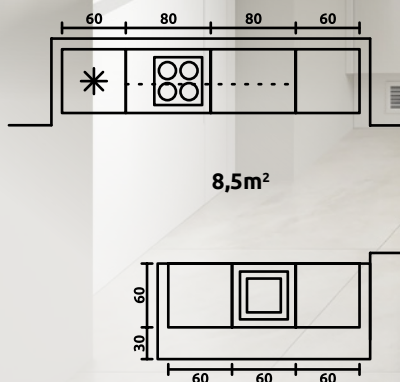
OD LEWEJ
szafki dolne: D-60/82-L, DNW-105/60/82-P/B,
 D1S-40/82-L/SFB, D3S-60/82-2SFB/SFB,
 D1S-40/82-P/SFB, D-40/82-P, DNW-125/65/82-L/B,
 DKS-60/82-STB/B, DM-45/71, D1S-60/82-P/SFB,
 PA-D/220, DL-60/207-L/L, DPS-60/207-
 2SFB/SFB/O, DC-40/207-C/C, PA-D/220
szafki górne: PA-G/95, G-60/95-L, G-60/95-L,
 G-60/95-L, G-40/95-P, G-40/95-P, G-60/95-P,
 PA-G/95, NO-60/23-O, NO-60/23-O, NO-40/23-O



front
lakierowany

uchwyt
zintegrowany
z frontem

modna,
lamelowa
zabudowa



OD LEWEJ

szafki dolne: PA-D/220, DL-60/207-L/L, PA-D/220, D-80/82-L/P, D-80/82-L/P, PA-D/220, DPS-60/207-P/P, PA-D/220

szafki górne: NO-60/23-O, G-80/72-L/P, G-80/72-L/P, NO-40/23-O, NO-40/23-O, NO-40/23-O, NO-40/23-O, NO-60/23-O


wyspa: D3S-60/82-2SFB/SFB, DK-60/82-L, D3S-60/82-2SFB/SFB

SOLE front: biały połysk/dąb arlington nowy, blat: biel kryształczna

SOLE

Kuchnie Sole to kwintesencja nowoczesnej elegancji. Lakierowane fronty w białym połysku harmonijnie współgrają z ciepłym dekorem drewna, tworząc spójną i stylową kompozycję. Całość dopełniają modne w ostatnich sezonach lamele. Zintegrowany uchwyt w kolorze frontu oraz subtelne detale nadają wnętrzu wyjątkowy charakter.

Kolorы frontów:



dąb arlington nowy



biały połysk



SOLE front: dąb arlington nowy,
blat: dąb złoty

SOLE

laminat
o podwyższonej
odporności na
zarysowania

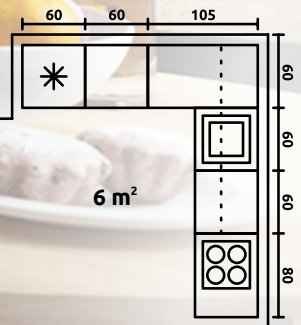
wygodny uchwyt
zintegrowany
w kolorze frontu

SOLE front: dąb arlington nowy, blat: dąb złoty



Buon appetito!

320g Spaghetti
 4 Spicchi d'aglio
 8 Cucchiari di
 mezzo fresco
 Sale

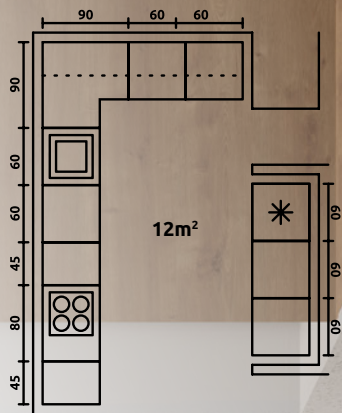


OD LEWEJ
 szafki dolne: DL-60/207-L/L, DPS-60/207-2SFB/SFB/L,
 DNW-105/82/60-P/B, DK-60/82-L, DM-60/71, D3S-80/82-2SFB/SFB
 szafki górne: GO-80/36-O, GO-80/36-O, GO-80/36-O, GO-80/36-O



laminat
o podwyższonej
odporności
na zarysowania

wygodny
uchwyt
zintegrowany
z frontem



OD LEWEJ

szafki dolne: PA-D/72, D-45/82-L, D3S-80/82-2SFB/SFB, D-45/82-P, DM-60/71, DKS-60/82-SFB/B, DNW-90/82-L/P, D3S-60/82-2SFB/SFB, D3S-60/82-2SFB/SFB, DL-60/207-L/L, DPS-60/207-2SFB/SFB/O, D-60/207-P/P

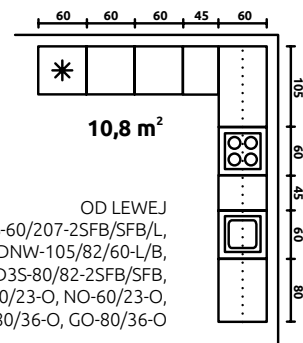
szafki górne: PA-G/72, G-50/72-L, G-40/72-LV, G-40/72-LV, G-40/72-PV, G-40/72-PV, PA-G/72, GO-60/36-O, PA-G/72, G-80/72-L/P, PA-G/72

SOLE

front: dąb arlington nowy,
blat: district dark



SOLE



OD LEWEJ

szafki dolne: DL-60/207-L/L, DPS-60/207-2SFB/SFB/L, D4SFW-60/207-P/P, D-45/82-P, DNW-105/82/60-L/B, D-60/82-L, DM-45/71, DK-60/82-P, D3S-80/82-2SFB/SFB,
szafki górne: NO-60/23-O, NO-60/23-O, NO-60/23-O, GOO-60/68-L, G-45/72-L, G-60/72-P, GO-80/36-O, GO-80/36-O





HAMPER front: dąb lancetot / **TOP LINE** front: biały potysk
blat: dąb lancetot

HAMPER


Kuchnia Hamper to połączenie nowoczesności, trwałości i ergonomii. Ciepła kolorystyka imitująca strukturę drewna, zestawiona z połyskującą bielą, tworzy harmonijną i przytulną przestrzeń. Minimalistyczna forma oraz praktyczne rozwiązania zapewniają elegancję i funkcjonalność na co dzień. A wszystko to w atrakcyjnej, przystępnej cenie.



Kolory frontów:



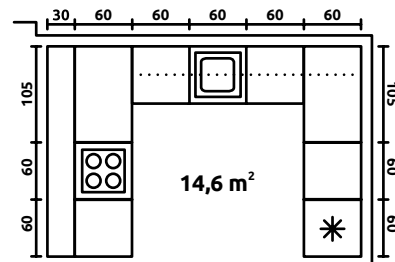
HAMPER dąb lancelot



HAMPER dąb hikora



TAL2 czarny
(front dodatkowy dedykowany do wybranych szafek wiszących)



OD LEWEJ

szafki dolne: D1S-60/82-L/SFB, D-60/82-P, DNW-105/82/60-P/B, D-60/82-L, DKS-60/82-STB/B, D-60/82-P, DNW-105/82/60-L/B, PA-D/220, DPS-60/207-2SFB/SFB/O, DL-60/207-P/P, PA-D/220,
szafki górne: G-60/72-L, G-60/72-L, G-60/72-L, G-60/72-P, GO-60/36-O, GO-60/36-O, GO-60/36-O, GO-60/36-O, NO-60/23-O, NO-60/23-O

HAMPER TAL 2

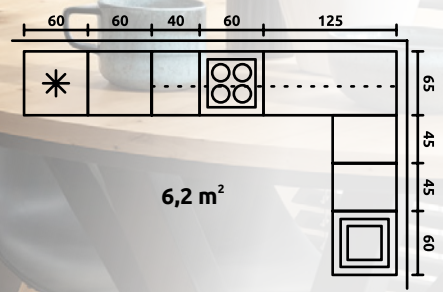
laminat odporny
na zarysowania
i uszkodzenia

wygodny
metalowy
uchwyt

HAMPER front: dąb hikora/
TAL2 front: czarny, blat: porfido grafito

NOWOŚĆ

elegancka,
czarna ramka
alumiuniowa



OD LEWEJ
szafki dolne: PA-D/220, DL-60/207-L/L,
DPS-60/207-2SFB/SFB/O, PA-D/220, D-40/82-L,
D2S-60/82-2SFB/B, DNW-125/82/65-P/B, D-45/82-L,
DM-45/71, DK-60/82-P, PA-D/72
szafki górne: G-40/95-L, G-60/95-L, G-40/72-PV,
G-40/72-PV, G-40/72-PV

nowoczesny
front w wersji
supermat

uchwyt zintegrowany
w kolorze czarnym

IRIS

Idealna propozycja dla zwolenników nowoczesnych i odważnych aranżacji. Kuchnie Iris przyciągają wzrok nowoczesną formą i piękną kolorystyką w modnych odcieniach zieleni, grafitu i beżu. Matowe powierzchnie frontów ze wzmocnioną powłoką zestawiono z eleganckimi, czarnymi uchwytnymi zintegrowanymi z frontem.


Kolorы frontów:



zieleń boho mat



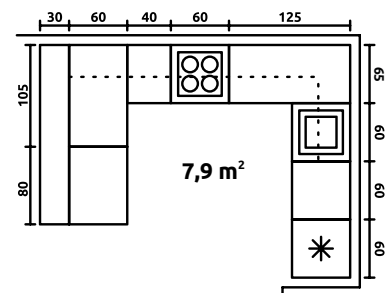
grafit mat



alhamra mat

**Anti-fingerprint technology**

Rodzaj specjalnej powłoki, która zapobiega powstawaniu zabrudzeń oraz pozostawianiu odcisków palców na frontach mebli.



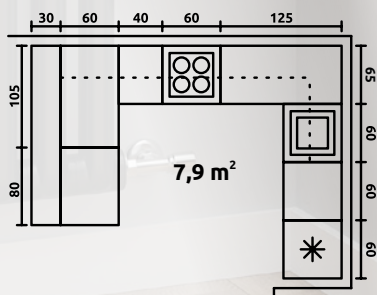
OD LEWEJ

szafki dolne: D-80/82-L/P, DNW-105/82/60-P/B, D-40/82-L, D3S-60/82-2SFB/SFB, DNW-125/82/65-P/B, DK-60/82-L, PA-D/220, DPS-60/207-2SFB/SFB/O, DL-60/207-P/P, PA-D/220

szafki górne: PA-G/95, G-60/95-L, G-40/95-L, G-60/95-L, G-45/95-P, GNW-80/95/35-P/B, G-45/95-L, G-45/95-P, NO-60/23-O, NO-60/23-O

IRIS
front: zieleń boho mat,
blat: dąb hampton

IRIS




OD LEWEJ

szafki dolne: D-80/82-L/P, DNW-105/82/60-P/B,
D-40/82-L, D3S-60/82-2SFB/SFB, DNW-125/82/65-P/B,
DK-60/82-L, PA-D/220, DPS-60/207-2SFB/SFB/O, DL-60/
207-P/P, PA-D/220

szafki górne: PA-G/95, G-60/95-L, G-40/95-L, G-60/95-L,
G-45/95-P, GNW-80/95/35-P/B, G-45/95-L, G-45/95-P,
NO-60/23-O, NO-60/23-O



nowoczesny
front
w matowym
wykończeniu

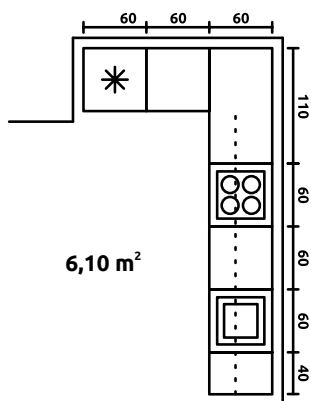


wygodny uchwyt
zintegrowany
z frontem

IRIS front: grafit mat, blat: dąb hikora

IRIS

Matowe fronty w odcieniu eleganckiego grafitu zestawione z jasnym dekorowaniem drewna tworzą niepowtarzalną kompozycję. Całość uzupełniają modne lamele i wygodne uchwyty w kolorze frontu. Kuchnia idealnie wpisuje się w aktualne trendy aranżacyjne, a narożne okno zapewnia doskonałe doświetlenie przestrzeni.



OD LEWEJ

szafki dolne: PA-D/197, DL-60/207-L/L, PA-D/197, D3S-60/82-2SFB/SFB, DNW-110/82/65-L/B, DP-60/82-K, DM-60/71, DK-60/82-P, D-40/82-P, PA-D/72

szafki górne: PA-G/72, G-40/72-L, GOO-60/68-L, GMO-60/72-O, GO-60/36-O, GO-60/36-O, G-40/72-P, PA-G/72

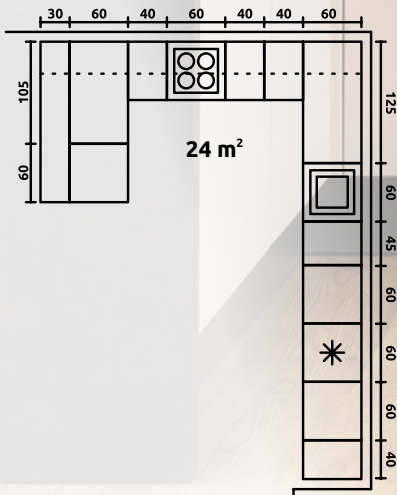


nowoczesny
front
w matowym
wykończeniu

wygodny uchwyt
zintegrowany
z frontem

nowoczesny,
matowy front

wygodny uchwyt
zintegrowany
z frontem



OD LEWEJ

szafki dolne: D-60/82-L, DNW-105/82/60-P/B, D1S-40/82-L/SFB, D3S-60/82-2SFB/SFB, D1S-40/82-P/SFB, D-40/82-P, DNW-125/82/65-L/B, DKS-60/82-STB/B, DM-45/71, D1S-60/82-P/SFB, PA-D/220, DL-60/207-L/L, DPS-60/207-2SFB/SFB/O, DC-40/207-C/C, PA-D/220,

szafki górne: PA-G/72, G-60/72-L, G-60/72-L, GOO-60/68-L, G-40/72-PV, G-40/72-PV, G-60/72-P, PA-G/72, NO-60/23-O, NO-60/23-O, NO-40/23-O

IRIS

Kuchnia w odcieniu beżu to wyjątkowo popularny trend. Kontrastowe blaty i uchwyty w zestawieniu z jasnymi taflami frontów to połączenie, które doda kuchni elegancji i nowoczesnego wyrazu.



IRIS front: alhamra mat,
blat: porfido grafito



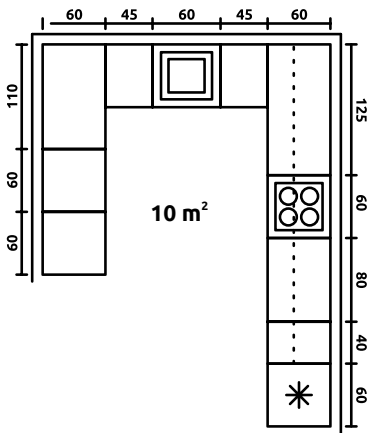
EDAN

Kuchnia w stylu skandynawskim z białymi, ramiakowymi frontami to połączenie prostoty i elegancji. Jasne kolory i subtelne detale tworzą przestronny i harmonijny wystrój, idealny do nowoczesnych wnętrz.

Kolor frontu:



biały canadian



OD LEWEJ

szafki dolne: PA-D/72, D1S-60/82-L/SFB, D1S-60/82-L/SFB, DNW-110/82/65-P/B, D-45/82-L, DKS-60/82-STB/B, D-45/82-P, DNW-125/82/65-L/B, DP-60/82-K, D3S-80/82-2SFB/SFB, D-40/82-P, PA-D/220, DL-60/207-P/P, PA-D/220

szafki górne: G-60/72-L, NO-60/23-O, G-60/72-L, NO-60/23-O, G-60/72-L, NO-60/23-O, G-60/72-P, NO-60/23-O, G-60/72-P, NO-60/23-O, NO-60/23-O



matowy,
ramiakovy front
w stylu
skandynawskim

metalowy
uchwyty



lakierowany
front w wersji
supermat


drewniany uchwyt
z subtelnymi,
stalowymi
akcentami

TOP LINE 2 front: śnieżny super mat,
blat: dąb hampton

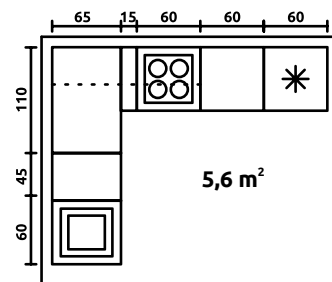
TOP LINE 2

Nowoczesna kuchnia ze śnieżnobiałymi, lakierowanymi frontami w matowym wykończeniu zachwyca elegancją i ponadczasowym stylem. Blaty w jasnym dekorze drewna ocieplają przestrzeń, a stylowe uchwyty z elementami stali i drewna dodają całości szlachetnego wyrazu. Wnętrze dopełniają modne lamele, tworząc harmonijną i przytulną przestrzeń.

Kolor frontu:



śnieżny super mat



OD LEWEJ

szafki dolne: DK-60/82-L, DM-45/71, DNW-110/82/65-P/B,
DC-15/82-C, D3S-60/82-2SFB/SFB, PA-D/197,
DPS-60/207-2SFB/SFB/O, PA-D/197
szafki górne: GO-80/36-O, GO-60/36-O,
GO-80/36-O, GO-60/36-O, NO-60/23-O

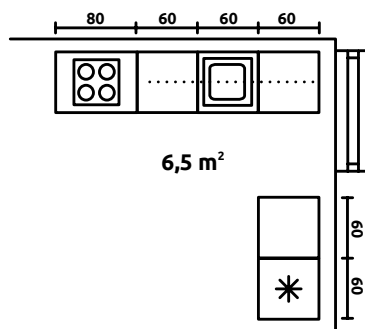
TOP LINE

Eleganckie połączenie bieli i szarości nadaje kuchni nowoczesny, a jednocześnie ponadczasowy charakter. Połyskujące fronty odbijają światło, optycznie powiększając przestrzeń. Harmonijne zestawienie kolorów tworzy stylowe wnętrze, które łączy funkcjonalność z wyrafinowaną estetyką.

Kolor frontu:



biały połysk



OD LEWEJ

szafki dolne: PA-D/72, D3S-80/82-2SFB/SFB, D-60/82-L, DKS-60/82-STB/B, D-60/82-P, PA-D/72, PA-D/197, DPS-60/207-2SFB/SFB/O, DL-60/207-P/P, PA-D/197

szafki górne: PA-G/72, GO-80/36-O, GO-80/36-O, GO-80/36-O, GO-80/36-O, PA-G/72



lakierowany front w wersji z połyskiem



TOP LINE front: biały połysk, blat: district dark



VERDI

Stylowe meble w matowym wykończeniu zwieńczone efektowną, dekoracyjną listwą tworzą przestrzeń, w której wszystko jest dopracowane w najmniejszym detalu. Piękne ramiakowe fronty w odcieniu granatu łączą klasyczny urok z nowoczesnym designem.

ramiakowy front w wersji mat

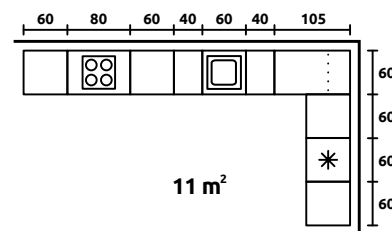
Kolory frontów:



mistyczny mat



jasny szary mat



OD LEWEJ

szafki dolne: PA-D/72, D3S-60/82-2SFB/SFB, D3S-80/82-2SFB/SFB, D3S-60/82-2SFB/SFB, D1S-40/82-L/SFB, DKS-60/82-STB/B, D1S-40/82-P/SFB, DNW-105/82/60-P/B, DPS-60/207-L/L, DL-60/207-L/L, D4SFW-60/207-P/P,

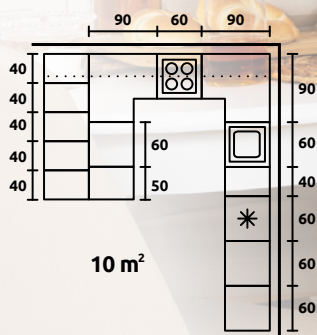
szafki górne: G-60/72-L, GO-60/36-O, GO-60/36-O, GO-60/36-O

VERDI front: mistyczny mat,
blat: dąb złoty

VERDI



ozdobne szprosny
w witrynach



OD LEWEJ

szafki dolne: G-40/72-LV, G-40/72-LV, G-40/72-LV, G-40/72-PV,
G-40/72-PV, D1S-50/82-L/SFB, D-60/82-L, DNW-90/82-P,
D3S-60/82-2SFB/SFB, DNW-90/82-L, DKS-60/82-STB/B,
D3S-40/82-2SFB/SFB, PA-D/220, DL-60/207-L/L,
DPS-60/207-2SFB/SFB/O, D4SFW-60/207-P/P, PA-D/220,
NO-60/23-O, NO-60/23-O, NO-60/23-O

szafki górne: PA-G/95 G-40/95-LV, G-40/95-LV, G-40/95-LV,
G-60/95-P, G-40/95-PV, G-50/95-P, PA-G/95

dekoracyjna
listwa wieńcząca



klasyczny
ramiakowy front



VERDI front: jasny szary mat, blat: dąb kamienny

mleczne
szkło
z elegancką
elipsą

ramiakovy
front w wersji
mat

OLDER front: biały canadian, blat: marmur atira

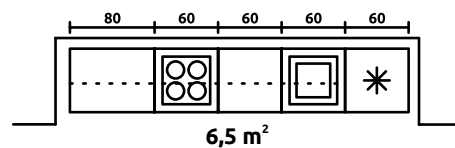
OLDER

Propozycja dla miłośników tradycyjnych, a zarazem prostych w formie kompozycji. Klasyczny styl mebli Older podkreślają matowe fronty z delikatnym frezem, uniwersalna biała kolorystyka, piękne witryny i subtelne uchwyty.

Kolor frontu:



biały canadian



OD LEWEJ

szafki dolne: D3S-80/82-2SFB/SFB, DP-60/82-K, D-60/82-L, DK-60/82-P, PA-D/220, DL-60/207-P/P, PA-D/220

szafki górne: G-80/95-LV/PV, G-60/95-L, G-60/95-L, G-60/95-P, NO-60/23-O

GOTOWE KOMPLETY

Gotowe zestawy mebli kuchennych to **ekonomiczne i wygodne rozwiązanie**. Zapewniają kompletną aranżację kuchni lub stanowią bazę do jej dalszej zabudowy - szybko, funkcjonalnie i w atrakcyjnej cenie.



SOLE front: biały połysk, blat: dąb złoty



VERDI front: mistyczny mat, blat: dąb złoty



TOP LINE front: biały połysk, blat: district dark



KOMPLET 240

Wersja nowoczesna - dostępna z frontami Iris, Hamper, Sole, Sile, Top Line, Top Line 2 i Edan.


Wersja klasyczna
- dostępna z frontami
Verdi i Older.



Komplet o szer. 240 cm z frontami Sole w kolorze biały połysk.
Kod produktu: K10-%_240_BBL-%/%



KOMPLET 1



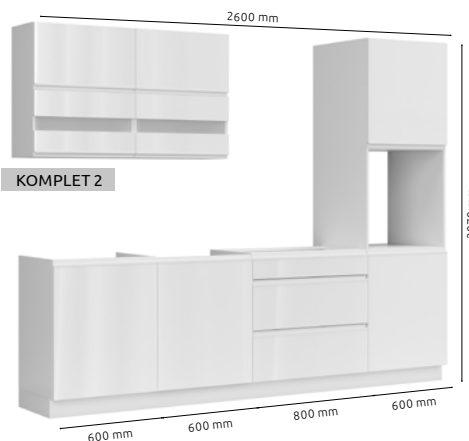
KOMPLET 260_WP

Wersja nowoczesna - dostępna z frontami Iris, Hamper, Sole, Sile, Top Line, Top Line 2 i Edan.

Wersja klasyczna
- dostępna z frontami
Verdi i Older.



Komplet o szer. 260 cm z frontami Sole w kolorze biały połysk.
Kod produktu: K10-%_260_WP_BBL-%/%



KOMPLET 2

KOMPLET 260

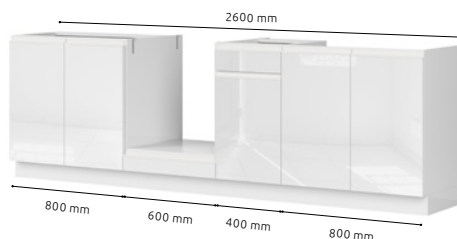
Na zdjęciu komplet o szer. 260 cm z frontami Sole w kolorze biały połysk.

Kod produktu: K10-%_260_BBL-%/%

Wersja nowoczesna - dostępna z frontami Iris, Hamper, Sole, Sile, Top Line, Top Line 2 i Edan.



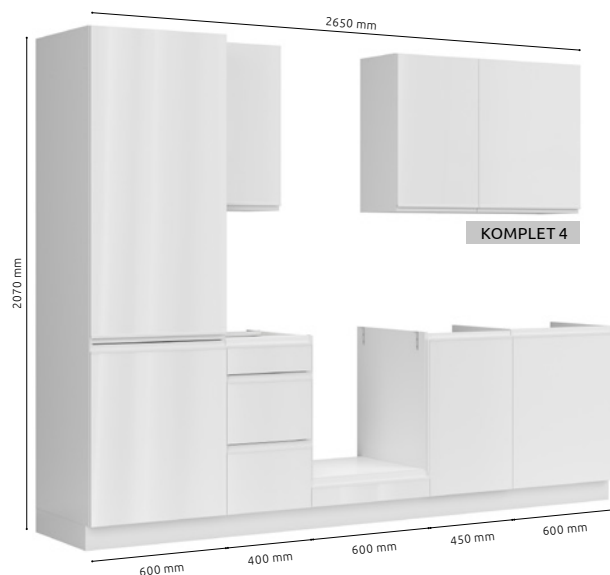
KOMPLET 3



KOMPLET 265

Na zdjęciu komplet o szer. 265 cm z frontami Sole w kolorze biały połysk.

Kod produktu: K10-%_265_WL_BBL-%/%



Komplety 240, 260 i 265 dostępne z korpusami i frontami przedstawionymi poniżej.

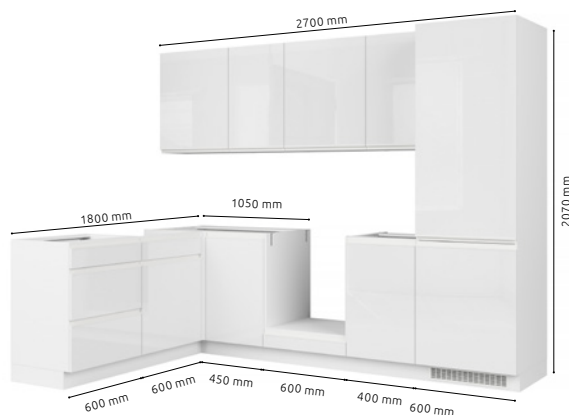
IRIS		HAMPER		SOLE		SILE		VERDI	
korpus	front	korpus	front	korpus	front	korpus	front	korpus	front
TOP LINE 2		TOP LINE		EDAN		OLDER			
korpus	front	korpus	front	korpus	front	korpus	front		

Więcej informacji o kompletach kuchennych znajdziesz na brw.pl

KOMPLET NAROŻNY 180x270

Na zdjęciu **komplet narożny 1** o szer. 180-270 cm z frontami Sole w kolorze biały połysk.

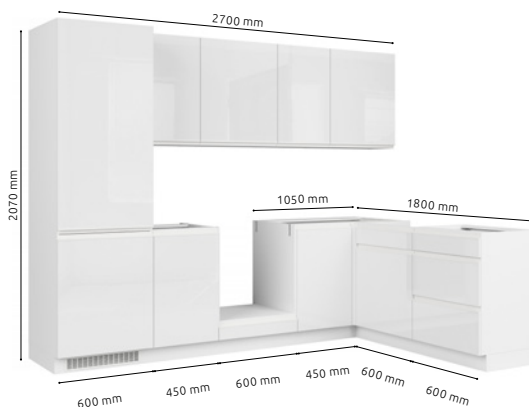
Kod produktu: K10-%_NAR1_BBL-%/%



KOMPLET NAROŻNY 270x180

Na zdjęciu **komplet narożny 2** o szer. 270-180 cm z frontami Sole w kolorze biały połysk.

Kod produktu: K10-%_NAR2_BBL-%/%

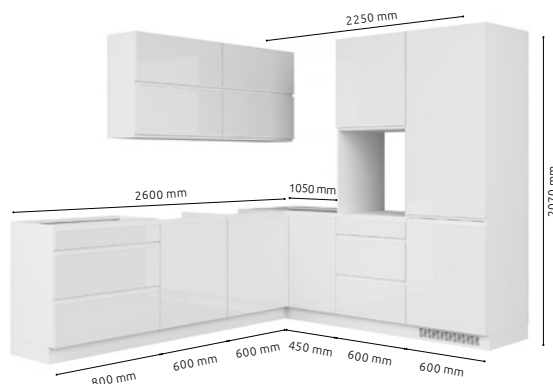


KOMPLET NAROŻNY 260x225

Na zdjęciu **komplet narożny 3** z frontami Sole o szer. 260-225 cm w kolorze biały połysk.

Kod produktu: K10-%_NAR3_BBL-%/%

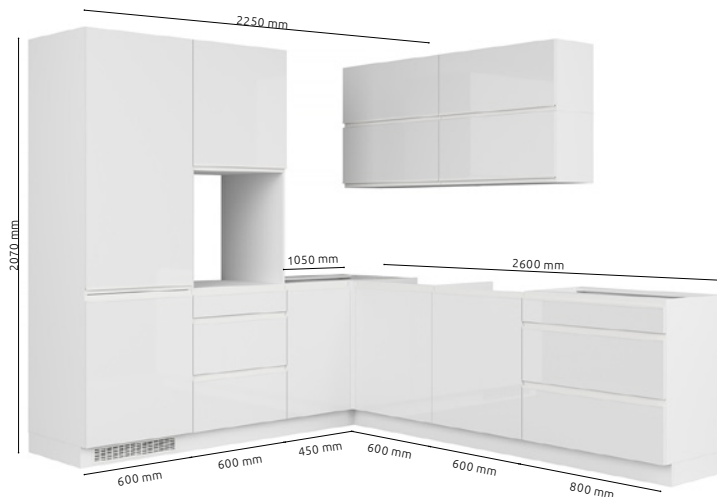
Wersja klasyczna
- dostępna z frontami
Verdi i Older.



KOMPLET NAROŻNY 225x260

Na zdjęciu **komplet narożny 4** o szer. 260-225 cm z frontami Sole w kolorze biały połysk.

Kod produktu: K10-%_NAR4_BBL-%/%



Komplety narożne 1-4 dostępne z korpusami i frontami przedstawionymi poniżej.

IRIS		HAMPER		SOLE		SILE		VERDI	
korpus	front	korpus	front	korpus	front	korpus	front	korpus	front
TOP LINE 2		TOP LINE		EDAN		OLDER			
korpus	front	korpus	front	korpus	front	korpus	front		

Więcej informacji o kompletach kuchennych znajdziesz na brw.pl

KOMPLET NAROŻNY 230x275

Na zdjęciu komplet narożny o szer. 230-275 cm z frontami Sole w kolorze biały połysk.

Kod produktu:
K10-%_P_230_275_BBL-%/%



Komplet narożny 230x275 dostępny z korpusami i frontami przedstawionymi poniżej.

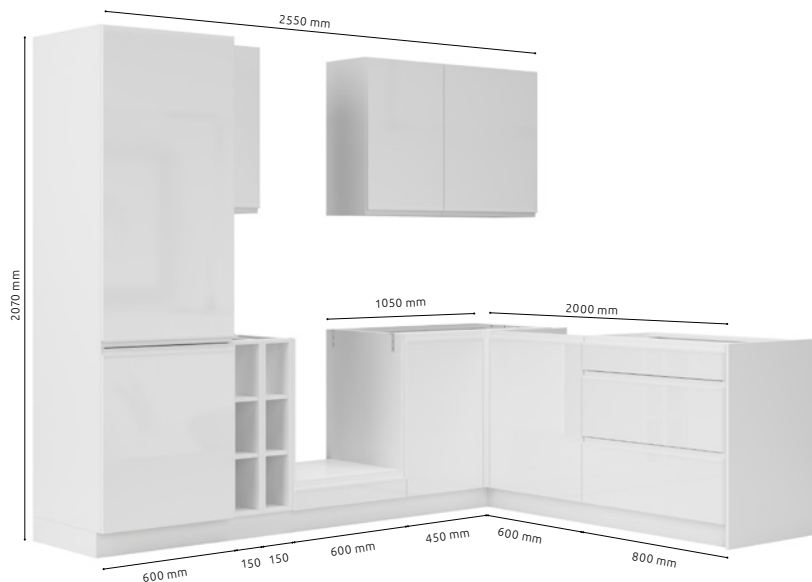
IRIS		HAMPER		SOLE		SILE		VERDI	
korpus	front	korpus	front	korpus	front	korpus	front	korpus	front
TOP LINE 2		TOP LINE		EDAN		OLDER			
korpus	front	korpus	front	korpus	front	korpus	front		

Więcej informacji o kompletach kuchennych znajdziesz na brw.pl

KOMPLET NAROŻNY 255x200

Na zdjęciu komplet narożny o szer. 255x200 cm z frontami Sole w kolorze biały połysk.

Kod produktu:
K10-%_P_255_140_BBL-%/%



Komplet narożny 255x200 dostępny z korpusami i frontami przedstawionymi poniżej.

IRIS		HAMPER		SOLE		SILE		VERDI	
korp.	front	korp.	front	korp.	front	korp.	front	korp.	front
TOP LINE 2		TOP LINE		EDAN		OLDER			
korp.	front	korp.	front	korp.	front	korp.	front		

Więcej informacji o kompletach kuchennych znajdziesz na brw.pl

Szafki górne

NO-40/23-O NO-60/23-O GO-50/36-O GO-60/36-O

GOO-60/50-O GOO-60/68-P GMO-60/72-O

Szafki z AGD (okap lub mikroflala w standardzie)

G-30/72-P G-40/72-P G-40/72-PV G-45/72-P G-50/72-P G-60/72-P G-80/72-L/P G-80/72-LV/PV

GC-60/72-P GC-80/72-L/P + ociekarka WARIANT II 60 (80) cm w standardzie

GNWU-60/72-PV GNWU-60/72-P GNW-80/72/35-P/B GNW-90/72/40-P/B

G-30/95-P G-40/95-P G-45/95-P G-50/95 G-60/95-P G-80/95-L/P GC-80/95-P + ociekarka WARIANT II 80 cm w standardzie

GNWU-60/95-P GNW-80/95/35-P/B GNW-90/95/40-P/B

Szafki narożne wiszące

G-15/72 GNZ-30/72

Szafki i elementy dodatkowe w kolorze korpusu

SZAFKI DOSTĘPNE Z WYBRANYM TYPEM FRONTU:

Szafki górne

GI-5/72-B DI-5/82-B G-40/95-PV G-80/95-PV/LV GNWU-60/95-PV GO-80/36-O G20-60/72-OV/O G20-80/72-OV/O

● kuchnie klasyczne

■ kuchnie nowoczesne

Szafki dolne

DC-15/82-C DC-30/82 D-30/82-P D-40/82-P D-45/82-P D-50/82-P D-60/82-P D-80/82-L/P

+ kosz cargo 2-poziomowy w standardzie

Szafki dolne



DK-60/82-P/L



DKS-60/82-STB/B*



DK-80/82-L/P



D1S-30/82-P/SFB



D1S-40/82-P/SFB



D1S-50/82-P/SFB



D1S-60/82-P/SFB



D1S-80/82-L/P/SFB

*w standardzie kosz Segrego

Szafki zlewozmywakowe




D3S-80/82-2SFB/SFB
D3S-80/82-2SFBF/SFB



D3S-60/82-2SFB/SFB
D3S-60/82-2SFBF/SFB



D3S-80/82-2SFB/SFB
D3S-80/82-2SFBF/SFB



COK/150/250



COK/250



D-15/82

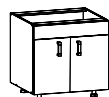


DNZ-30/82

szafki i elementy dodatkowe w kolorze korpusu



D1B-60/82-P/B



D1B-80/82-L/P/B



D2S-60/82-2SFB/B
D2S-60/82-2SFBF/B



D2S-80/82-2SFB/B
D2S-80/82-2SFBF/B



DP-60/82-K



DM-45/71



DM-60/71

Szafki pod zabudowę AGD



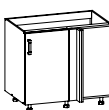
DNW-90/82-L/P

Szafka zabudowuje naroże 90 cm x 90 cm
Rzeczywiste wymiary szafki: szer. 799 mm, gł. 799 mm, gł. boku 460 mm



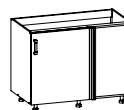
DNW-105/82/60-P/B

Szafka zabudowuje naroże 105 cm x 60 cm
Rzeczywiste wymiary szafki: szer. 900 mm, gł. boku 560 mm



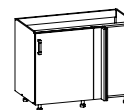
DNW-110/82/65-P/B

Szafka zabudowuje naroże 110 cm x 65 cm
Rzeczywiste wymiary szafki: szer. 900 mm, gł. boku 560 mm




DNW-120/82/60-P/B

Szafka zabudowuje naroże 120 cm x 60 cm
Rzeczywiste wymiary szafki: szer. 1050 mm, gł. boku 560 mm




DNW-125/82/65-P/B


Szafka zabudowuje naroże 125 cm x 65 cm
Rzeczywiste wymiary szafki: szer. 1050 mm, gł. boku 560 mm




DPS-60/207-P/O



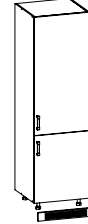
DPS-60/207-P/P



DPS-60/207-2SFB/SFB/P
DPS-60/207-2SFBF/SFB/P



DPS-60/207-2SFB/SFB/O
DPS-60/207-2SFBF/SFB/O

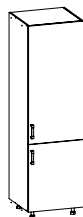


DL-60/207-P/P

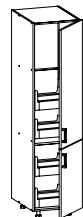
Szafki wysokiej zabudowy - pod zabudowę AGD



D-40/207-P/P



D-60/207-P/P



D4SFBW-60/207-P/P



DC-40/207-C/C
+ kosz cargo 6-poziomowy w standardzie



PA-G/72



PA-G/95



PA-D/72



PA-D/197



PA-D/220

*Panele boczne maskujące w kolorze frontu



DBZ-10/82



DBZL(P)-56/82/100

elementy dodatkowe w kolorze korpusu

Szafki wysokiej zabudowy - szafki gospodarcze

10 WZORÓW FRONTÓW W RÓŻNYCH KOLORACH, STYLACH I O RÓŻNYM WYKOŃCZENIU:

• FRONTY **LAKIEROWANE** • FRONTY **LAMINOWANE** • FRONTY **FOLIOWANE**



SOLE
Kolor: biały potysk
Materiał: płyta meblowa, obrzeże PVC, lakier potysk
Uchwyć: zintegrowany w kolorze frontu




SOLE
Kolor: dąb arlington nowy
Materiał: płyta meblowa laminowana, obrzeże PVC
Uchwyć: zintegrowany w kolorze frontu




SILE
Kolor: antracyt mat
Materiał: płyta MDF, folia PVC
Uchwyć: Z3 dedykowany do frontu Sile



SILE
Kolor: biały super mat
Materiał: płyta MDF, folia PVC
Uchwyć: Z3 dedykowany do frontu Sile



TAL 2
Kolor: czarny
Materiał: ramka aluminiowa, szkło
Szkło: Venus




TOP LINE 2
Kolor: śnieżny super mat
Materiał: płyta meblowa, obrzeże PVC, lakier supermat



TOP LINE
Kolor: biały potysk
Materiał: płyta MDF, lakier potysk



EDAN
Kolor: biały canadian
Materiał: płyta MDF, folia PVC



HAMPER
Kolor: dąb lancetot
Materiał: płyta laminowana, obrzeże PVC



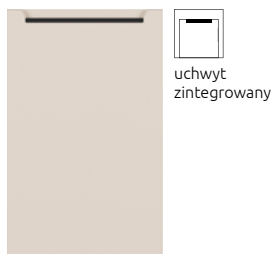
HAMPER
Kolor: dąb hikora
Materiał: płyta laminowana, obrzeże PVC



VERDI
Kolor: mistyczny mat
Materiał: płyta MDF, folia PVC



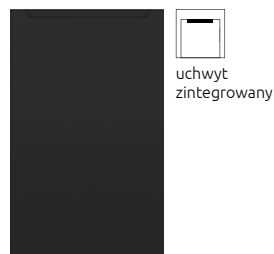
VERDI
Kolor: jasny szary mat
Materiał: płyta MDF, folia PVC



IRIS
Kolor: alhamra mat
Materiał: płyta MDF, folia PVC
Uchwyć: zintegrowany w kolorze czarny mat



IRIS
Kolor: zieleń boho mat
Materiał: płyta MDF, folia PVC
Uchwyć: zintegrowany w kolorze czarny mat




IRIS
Kolor: grafit mat
Materiał: płyta MDF, folia PVC
Uchwyć: zintegrowany w kolorze czarny mat




OLDER
Kolor: biały canadian
Materiał: płyta MDF, folia PVC
Szkło: mleczne z elipsą

KORPUSY KOLORYSTYKA


4 KOLORY KORPUSÓW DOPASOWANE DO WZORÓW I KOLORYSTYKI FRONTÓW



dąb hikora



biały alpejski



szary granola



czarny

BLATY KOLORYSTYKA

1 KOLOR PODSTAWOWY BLATÓW

BLATY DOSTĘPNE W 12 GOTOWYCH ROZMIARACH

19 KOLORÓW BLATÓW NA ZAMÓWIENIE WYKONYWANYCH NA WYMIAR



dąb złocisty




dąb złocisty




dąb lancetot



dąb kamienny



dąb hikora



dąb hampton



dąb kinsale



biel krystaliczna




chromix biały



kashmir white nowy




marmur debesis



industrial




markasyt



marmur czarny




petit granite



metal slate szary



district dark



porfido grafito



marmur atira



ladabi



SZEROKI WYBÓR UCHWYTÓW W RÓŻNYCH STYLACH I KOLORACH



GAŁKI MEBLOWE



G27
cyna



T51
grafit



G24
czarny mat



G31
złoty mat



G22
czarny mat



G30
czarny



G30
złoty szczotkowany



G29
stare złoto



G29
stal szlachetna



G29
czarny mat



G33
stal szczotkowana



G33
złoty



G33
czarny



G32
antracyt mat



G32
stal polerowana



G32
stare żelazo



G32
czarny mat



UCHWYTY DEDYKOWANE DO FRONTÓW SILE



Z3 - biały mat
rozstaw: 128 mm



Z3 - grafit szary
rozstaw: 128 mm



Z3 - czarny
rozstaw: 128 mm



Z3 - biały mat
rozstaw: 64 mm



Z3 - grafit szary
rozstaw: 64 mm



Z3 - czarny
rozstaw: 64 mm

UCHWYTY



M39 - stal szlachetna
rozstaw: 128 mm

M39 - stare złoto
rozstaw: 128 mm

M39 - czarny mat
rozstaw: 128 mm



M33 - stal szlachetna
rozstaw: 96 mm

M37 - cyna
rozstaw: 96 mm

N96 - chrom mat
rozstaw: 128 mm



N95 - czarny mat /
czarny chrom
rozstaw: 128 mm

N95 - stal szlachetna
rozstaw: 128 mm

N95 - stare złoto
rozstaw: 128 mm



N105 - tytan
rozstaw: 128 mm

N105 - czarny
rozstaw: 128 mm

N105 - złoto
rozstaw: 128 mm



N102 - stal polerowana
rozstaw: 128 mm

N102 - stare żelazo
rozstaw: 128 mm

N102 - antracyt mat
rozstaw: 128 mm

N102 - stare żelazo
rozstaw: 128 mm

M40 - złoty szczotkowany
rozstaw: 128 mm

M40 - czarny
rozstaw: 160 mm



M38 - tytan
rozstaw: 128 mm

M38 - złoty szczotkowany
rozstaw: 128 mm

M38 - stal szczotkowana
rozstaw: 128 mm

M38 - czarny
rozstaw: 128 mm

S4 - stal szlachetna
rozstaw: 160 mm

M41 - złoty mat
rozstaw: 128 mm



N103 - czarny
rozstaw: 128 mm

N103 - złoty
rozstaw: 128 mm

N103 - stal szczotkowana
rozstaw: 128 mm

N104 - złoty szczotkowany
rozstaw: 128 mm

N104 - stal szczotkowana
rozstaw: 128 mm

N104 - grafit
rozstaw: 128 mm



N106 - biały
rozstaw: 160 mm

N106 - czarny mat
rozstaw: 160 mm

N106 - stal szczotkowana
rozstaw: 160 mm

N99 - nikiel/satyna
rozstaw: 480 mm

N99 - nikiel/satyna
rozstaw: 224 mm




N73 - czarny mat
rozstaw: 128 mm

N80 - antracyt
rozstaw: 128 mm

D8 - czarny mat/dąb
rozstaw: 320 mm

D8 - czarny mat/dąb
rozstaw: 160 mm

D8 - czarny mat/dąb
rozstaw: 128 mm





WYPOSAŻENIE

Poznaj **praktyczne zalety systemu kuchni Family Line**, które ułatwią codzienne gotowanie i utrzymanie porządku w Twojej kuchni. W naszej ofercie znajdziesz szereg modułów szafek oraz dopasowane do nich **wyposażenie, które zoptymalizuje pracę w kuchni**. Dzięki funkcjonalnym rozwiązaniom i estetycznym detalom Twoja kuchnia stanie się wygodniejsza i przyjemniejsza w użytkowaniu. Zobacz, jak niewielkie zmiany mogą zrobić wielką różnicę!



KOSZE DO SEGREGACJI

System segregacji odpadów to praktyczne i ergonomiczne rozwiązanie, które usprawnia codzienne funkcjonowanie w kuchni. Dzięki odpowiednio zaprojektowanym pojemnikom utrzymanie porządku staje się proste i wygodne.



SZUFLADY FLOWBOX

Szuflady FlowBox to połączenie funkcjonalności i wysokiej klasy wzornictwa. Dzięki funkcji cichego zamykania i mechanizmowi otwierania za pomocą naciśnięcia zapewniają wyjątkowy komfort użytkowania. Ich płaska, smukła konstrukcja maksymalizuje przestrzeń wewnętrzną, umożliwiając jej optymalne wykorzystanie.




ZABUDOWA AGD

W naszej ofercie znajdziesz rozwiązania, które pozwolą harmonijnie wkomponować sprzęty AGD w zabudowę meblową, zapewniając spójny wygląd i maksymalny komfort użytkowania. Odkryj systemy, które sprawiają, że kuchnia staje się jeszcze bardziej ergonomiczna i stylowa.



OŚWIETLENIE

Funkcjonalne i energooszczędne oświetlenie to nie tylko praktyczny dodatek, ale też element budujący atmosferę wnętrza, który podkreśla charakter kuchni i poprawia komfort jej użytkowania. Oświetlenie montowane na spodzie szafek skutecznie doświetla blat roboczy, ułatwiając codzienne czynności.



WYPOSAŻENIE DODATKOWE

Przemysłane detale w kuchni pozwalają optymalnie zagospodarować przestrzeń i podkreślić styl wnętrza. Praktyczne wyposażenie, takie jak systemy ułatwiające otwieranie, gniazdko blatowe z ładowarką USB, relingi czy dodatkowe półki, zwiększają komfort i funkcjonalność w kuchni. Odkryj rozwiązania, które łączą estetykę z komfortem użytkownika.





KUCHNIE EKONOMICZNE

JUNONA LINE

Linia mebli kuchennych na każdą kieszeń. **Ekonomiczne zestawy** zostały zaprojektowane z myślą o **maksymalnym wykorzystaniu przestrzeni**, niezależnie od metrażu Twojej kuchni.

Dzięki modułowej konstrukcji meble sprawdzą się zarówno w niewielkich aneksach kuchennych, jak i w przestronnych wnętrzach. **Możliwość rozbudowy** pozwala na dostosowanie układu szafek do indywidualnych potrzeb, zapewniając wygodę i funkcjonalność na co dzień. **Uniwersalna kolorystyka** sprawia, że meble Junona Line doskonale komponują się z każdym wnętrzem, niezależnie od stylu aranżacji.

Odkryj rozwiązania, które sprawią, że Twoja kuchnia będzie nie tylko estetyczna, ale i w pełni praktyczna.



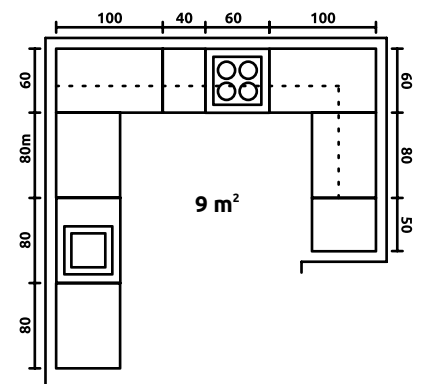
JUNONA LINE front: kredowy połysk, blat: dąb craft złoty

Przestronna i jasna kuchnia, która łączy funkcjonalność z nowoczesnym designem. Zabudowa w kształcie litery U to idealne rozwiązanie dla osób ceniących estetykę i wygodę. Optymalne rozmieszczenie szafek maksymalnie wykorzystuje przestrzeń, zapewniając komfortowe miejsce do gotowania i przechowywania.

Kolor frontu:



kredowy połysk



OD LEWEJ

szafki dolne: D2D/80/82, DK2D/80/82, D2D/80/82, DNW/100/82-L, D3S/40/82, DPK/60/82, DNW/100/82-P, D2D/80/82, D2D/50/195-P

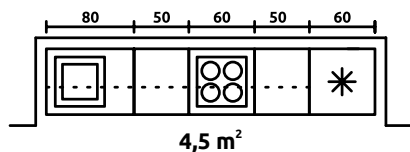
szafki górne: G1D/50/57-L, G1D/50/57-L, G1D/40/57-L, GO/60/30, G1D/50/57-P, G1D/50/57-P, G1D/50/57-L, G1D/50/57-L, G1D/40/57-L, G2D/60/57, G1D/50/57-P, G1D/50/57-P

Liniowy układ kuchni w jasnoszarym, połyskującym wykończeniu to idealne rozwiązanie do wnętrz, gdzie liczy się oszczędność miejsca i funkcjonalność. Gładkie, lśniące fronty optycznie powiększają przestrzeń, dodając jej lekkości i nowoczesnego charakteru.

Kolor frontu:



jasny szary połysk



OD LEWEJ

szafki dolne: DK2D/80/82, D1D/50/82-L,
DPK/60/82, D1D/50/82-P,

szafki górne: G2D/80/57, G1D/50/57-L,
GO/60/30, G1D/50/57-P,





JUNONA LINE front: jasny szary połysk, blat: dąb craft złoty



JUNONA LINE front: grafit (ramka), blat: dąb craft złoty

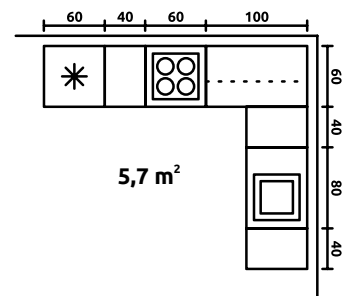
Nowoczesna kuchnia narożna, która przyciąga wzrok oryginalnym designem.

Grafitowe, ramiakowe fronty dodają wnętrzu elegancji, a blat w odcieniu drewna ociepla je, tworząc harmonijną całość. To stylowe i ekonomiczne rozwiązanie, które doskonale sprawdzi się w codziennym użytkowaniu.

Kolor frontu:



grafit (ramka)



OD LEWEJ

szafki dolne: D3S/40/82, DPK/60/82, DNW/100/82-P,

D1D/40/82-L, DK2D/80/82, D1D/40/82-P


szafki górne: G1D/50/57-P, GO/50/30,

G1D/50/57-P, GO/50/30

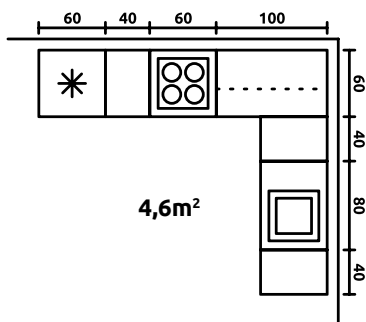
KUCHNIE EKONOMICZNE JUNONA LINE

Biała kuchnia z frontami ozdobionymi dekoracyjną ramką i stylowymi uchwytami to kwintesencja elegancji i funkcjonalności. Dzięki jasnej kolorystyce wnętrze staje się bardziej przestronne i pełne światła. To doskonałe rozwiązanie dla osób ceniących wyjątkowy design oraz komfort użytkowania na co dzień.

Kolor frontu:



biały (ramka)



OD LEWEJ

szafki dolne: D3S/40/82, DPK/60/82, DNW/100/82-P
D1D/40/82-L, DK2D/80/82, D1D/50/82-P,

szafki górne: G1D/40/57-L, GO/60/30-O, G1D/40/57-P
POL/50, POL/50



NOWOŚĆ



JUNONA LINE front: biały (ramka), blat: tupek metaliczny czarnożłoty


NOWOŚĆ



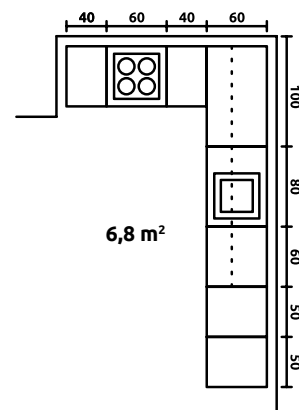
JUNONA LINE front: dąb bernstein,
blat: łupek metaliczny czarnożłoty

Funkcjonalność w nowoczesnym wydaniu. Narożny zestaw kuchenny z przeszklonymi witrynami i wysokimi szafkami stojącymi w jasnym, dębowym wybarwieniu doskonale komponuje się z każdą aranżacją, zapewniając jednocześnie dużą przestrzeń do przechowywania.

Kolor frontu:



dąb bernstein




OD LEWEJ

szafki dolne: D3S/40/82, DPK/60/82, D1D/40/82-P, DNW/100/82-L, DK2D/80/82, D2D/60/82, D2D/50/195-L, D2D/50/195-P

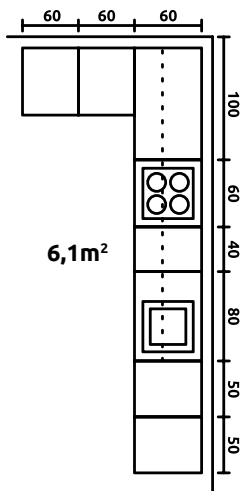
szafki górne: G2W/80/57, G2W/80/57

Jasna i funkcjonalna kuchnia narożna, z dużą liczbą szafek, w przystępnej cenie. Wysokie szafki stojące oferują mnóstwo miejsca do przechowywania, a dobrze zaplanowana przestrzeń robocza zapewnia wygodę i łatwą organizację.

Kolor frontu:



dąb sonoma



OD LEWEJ

szafki dolne: D1D/50/82-L, D1D/50/82-P,
DNW/100/82-L, DPK/60/82, D3S/40/82;
DK2D/80/82, D2D/50/195-P, D2D/50/195-P,
szafki górne: G1D/50/57-L, G1D/50/57-L,
G1D/40/57-P, G2W/80/57





JUNONA LINE front: dąb sonoma, blat: dąb sonoma



JUNONA LINE front: dąb delano jasny / kredowy połysk, blat: łupek metaliczny czarnożłoty

Przestronna kuchnia narożna połączona z jadalnią, w efektywnym połączeniu dekoru drewna i bieli. Duża ilość szafek i pojemnych szuflad zapewnia wygodną organizację przestrzeni. Jadalnia stanowi naturalne przedłużenie kuchni, tworząc spójną i przytulną strefę do rodzinnych spotkań i wspólnych posiłków.

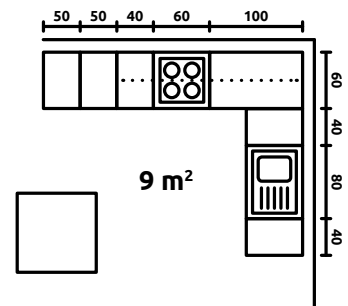
Kolory frontów:



dąb delano jasny



kredowy połysk



OD LEWEJ

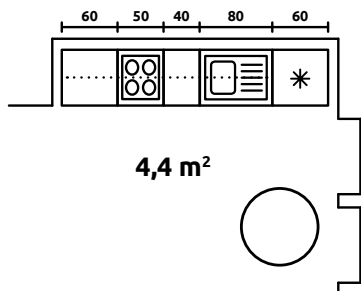
szafki dolne: D2D/50/195-L, D2D/50/195-L, D3S/40/82, DPK/60/82, DNW/100/82-P, D1D/40/82-L, DK2D/80/82, D3S/40/82
szafki górne: G1D/40/57-L, GO/60/30, G1D/50/57-P; G1D/50/57-P

Kompaktowy zestaw kuchenny w ciepłym kolorze drewna, który idealnie sprawdzi się w kawalerce. Prosty układ mebli pozwala maksymalnie wykorzystać dostępną przestrzeń, a atrakcyjna cena sprawia, że jest to świetny wybór dla osób szukających jakości w przystępnej ofercie.

Kolor frontu:



dąb delano jasny



OD LEWEJ

szafki dolne: D2D/60/82, D1D/40/82-P,
DK2D/80/82

szafki górne: G2D/60/57, GO/60/30,
G1D/40/57-P, G2D/80/57





JUNONA LINE front: dąb delano jasny, blat: tupek metaliczny czarnożłoty

GOTOWE KOMPLETY

Praktyczne i estetyczne rozwiązanie, które zapewnia **szybki montaż i funkcjonalne zagospodarowanie przestrzeni**. Dzięki uniwersalnym wymiarom zestawy możesz łatwo dopasować do różnych wnętrz. Komplety dostępne we wszystkich kolorach frontów z oferty kuchni Junona Line.

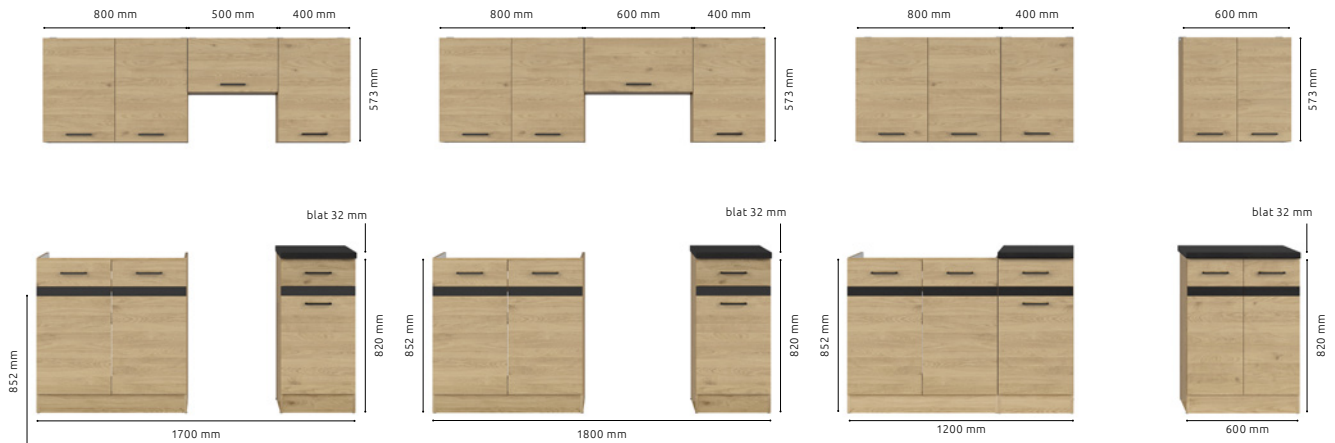
**JUNONA LINE 230**

front: biały (ramka), blat: tupek metaliczny czarnożłoty

**JUNONA LINE NAR 4** front: grafit (ramka), blat: dąb craft złoty

KUPUJĄC KOMPLET, OSZCZĘDZASZ!

Komplety 170 i 180 składają się z **5 modułów**, a **komplet 180A** z 6 modułów, które można dowolnie ustawiać. Komplety można **rozbudować**.



KOMPLET 170

5 szafek wchodzących w skład kompletu:
DK2D/80/82, D1D/40/82,
G2D/80/57, GO/50/30, G1D/40/57-L/P

KOMPLET 180

5 szafek wchodzących w skład kompletu:
DK2D/80/82, D1D/40/82,
G2D/80/57, GO/60/30, G1D/40/57-L/P

KOMPLET 180A

6 szafek wchodzących w skład kompletu:
DK2D/80/82, D1D/40/82, D2D/60/82,
G2D/80/57, G1D/40/57-L/P, G2D/60/57

Komplety 230 i 240 składają się z **7 modułów**, które można dowolnie ustawiać. Komplety można **rozbudować**.



KOMPLET 230

7 szafek wchodzących w skład kompletu: DK2D/80/82, D1D/40/82, D2D/60/82,
G2D/80/57, G1D/40/57-L/P, GO/50/30, G2D/60/57

KOMPLET 240

7 szafek wchodzących w skład kompletu: DK2D/80/82, D1D/40/82, D2D/60/82,
G2D/80/57, G1D/40/57-L/P, GO/60/30, G2D/60/57

Szafki i zestawy dostępne w opcji z blatem i bez blatu.

Więcej informacji na temat kuchni Junona Line znajdziesz na brw.pl

KUPUJĄC KOMPLET, OSZCZĘDZASZ!

Komplety narożne są uniwersalne, mogą być montowane zarówno w wersji lewej, jak i prawej (dotyczy kierunku otwierania frontu w szafce narożnej). Wyjątek stanowią kolory dąb sonoma i dąb bernstein, w przypadku których należy wybrać konkretną wersję: lewą lub prawą. **Komplet NAR1** składa się z **8 modułów**, **Komplet NAR2** składa się z **11 modułów**.



KOMPLET NAR1

DK2D/80/82, D2D/60/82, DNW/100/82, DPK/60/82, D3S/40/82
G2D/80/57, G1D/40/57, G2D/80/57



KOMPLET NAR2

D3S/40/82, D3S/40/82, DPK/60/82, DNW/100/82, D1D/40/82, DK2D/80/82, D1D/40/82
G2D/80/57, G2D/60/57, G2W/80/57, G2W/80/57

Komplety narożne są uniwersalne, mogą być montowane zarówno w wersji lewej, jak i prawej (dotyczy kierunku otwierania frontu w szafce narożnej). Wyjątek stanowią kolory dąb sonoma i dąb bernstein, w przypadku których należy wybrać konkretną wersję: lewą lub prawą. **Komplet NAR3** i **Komplet NAR4** składają się z **11 modułów**.



KOMPLET NAR3

DK2D/80/82, DNW/100/82, D1D/40/82, DPK/60/82, D3S/40/82
G2W/80/57, G1D/40/57, GNWU/60/57, G1D/40/57, GO/60/30, G1D/40/57



KOMPLET NAR4

D3S/40/82, DPK/60/82, D1D/40/82, DNW/100/82, DK2D/80/82, D1D/40/82,
G1D/40/57, GO/60/30, G1D/40/57, POL/50, POL/50

Szafki i zestawy dostępne w opcji z blatem i bez blatu.

Więcej informacji na temat kuchni Junona Line znajdziesz na naszej stronie brw.pl

KUPUJĄC KOMPLET, OSZCZĘDZASZ!

Komplet 220 składa się z **7 modułów**, a **komplet 260 z 8 modułów**, które można dowolnie ustawiać. Komplet można **rozbudować**.



KOMPLET 200

DK2D/80/82, D1D/40/82, DPK/60/82, D3S/40/82, G2W/80/57, G1D/40/57, G1D/40/57



KOMPLET 260

DK2D/80/82, D3S/40/82, DPK/60/82, D3S/40/82, D1D/40/82, G2D/80/57, G1D/40/57, G2W/80/57

Komplet 300 składa się z **9 modułów**, które można dowolnie ustawiać. Komplet można **rozbudować**.



KOMPLET 300

D3S/40/82, DPK/60/82, D3S/40/82, D1D/40/82, DK2D/80/82, D1D/40/82, G1D/40/57, G2D/80/57, G1D/40/57

Szafki i zestawy dostępne w opcji z blatem i bez blatu.

Więcej informacji na temat kuchni Junona Line znajdziesz na naszej stronie brw.pl

SZAFKI DOSTĘPNE
DLA WSZYSTKICH TYPÓW FRONTÓW:



GNWU/57-LP



G2W/80/57



POL/50



POL/100



POL/40

opcja
(półka szklana
+ oświetlenie)



G2W/80/57
OPCJA



G2D/80/57



G2D/60/57



G1D/40/57-LP



G1D/50/57-LP



GO/50/30



GO/60/30



D2D/80/82



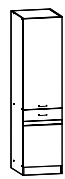
D2D/60/82



DK2D/80/82



D2D/50/195-L



D2D/50/195-P



D1D/40/82-L



D1D/40/82-P



D3S/40/82



D1D/50/82-L



D1D/50/82-P



DPK/60/82



DNW/100/82-L



DNW/100/82-P


Szafka zabudowuje naroże 100 cm x 60 cm
Rzeczywiste wymiary szafki: szer. 785 mm wys. 820 mm + blat 32 mm gł. boku 450 mm




DBZ-11/82



120 cm



180 cm



240 cm



szafki i zestawy dostępne w opcji z blatem i bez blatu

- wszystkie szafki dolne sprzedawane są w opcji z blatem (ZBL) lub bez blatu (BBL)
- wyjątkiem jest szafka DK2D/80/82 występująca tylko w opcji bez blatu (BBL)
- cokół wchodzi w skład szafki
- wszystkie fronty posiadają uchwyty:
 - dąb sonoma: uchwyt w kolorze satyna o rozstawie 96 mm
 - dąb delano jasny, dąb bernstein, kredowy połysk, jasny szary połysk: uchwyt w kolorze tytan o rozstawie 128 mm
 - grafit (ramka) i biały (ramka): uchwyt w kolorze czarnym typu gałka

- wys. szafek górnych 57,3 cm
- wys. szafek dolnych 82 cm + blat 32 mm
- gł. szafek dolnych: 45,3 cm
- gł. szafek górnych: 28,8 cm

FRONTY/KORPUSY ZESTAWIENIA KOLORYSTYCZNE



kredowy połysk

korpus:




biały



jasny szary połysk

korpus:



biały




dąb delano jasny

korpus:



biały



dąb sonoma

korpus:



wenge



dąb bernstein

korpus:



dąb bernstein



biały (ramka)


korpus:



biały




dąb bernstein



grafit (ramka)

korpus:



biały



dąb bernstein


KORPUSY KOLORYSTYKA



dąb bernstein



wenge



biały


BLATY KOLORYSTYKA



beton gładki



dąb sonoma



łupek metaliczny czarnozłoty



dąb craft złoty






KUCHNIE EKONOMICZNE

SARA LINE

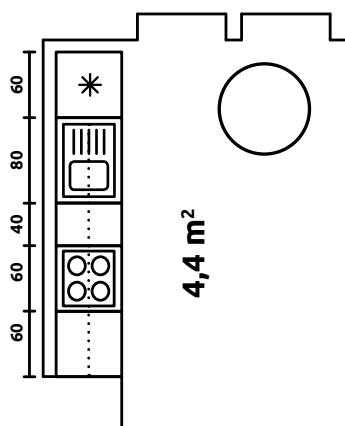
Kompaktowe zestawy kuchenne **w atrakcyjnych cenach** to idealna opcja dla osób, które cenią sobie **prostotę, estetykę i oszczędność miejsca**. Dzięki przemyślanej konstrukcji zestawy Sara Line pozwalają maksymalnie wykorzystać dostępną przestrzeń, zapewniając wygodę i funkcjonalność. **Uniwersalna biel** frontów dodaje kuchni świeżości i lekkości, a jednocześnie sprawia, że łatwo wkomponują się w każde otoczenie. Zestawy są **dostępne w dwóch szerokościach – 180 i 240 cm**.

Niewielki zestaw kuchenny o szerokości 240 cm, składający się z 7 modułów, idealny do niewielkich mieszkań. Eleganckie białe fronty w połączeniu z czarnymi uchwytami, blatami i sprzętem AGD tworzą ciekawą kompozycję, która doda wnętrzu charakteru.

Kolor frontu:



biały



ZESTAW 240 CM



NOWOŚĆ



SARA LINE 240 front: biały, blat: tupek metaliczny czarnożłoty




SARA LINE 180 front: biały, blat: tupek metaliczny czarnożłoty

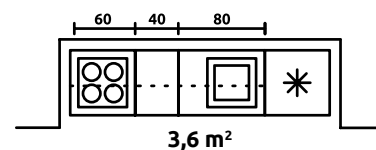


Kompaktowy i funkcjonalny zestaw o szerokości 180 cm, stworzony z myślą o małych wnętrzach. Idealnie sprawdzi się w kawalerce czy aneksie kuchennym. Jego minimalistyczny design i uniwersalna kolorystyka to rozwiązanie dla osób ceniących prostotę i elegancję w kuchni.

Kolor frontu:



biały



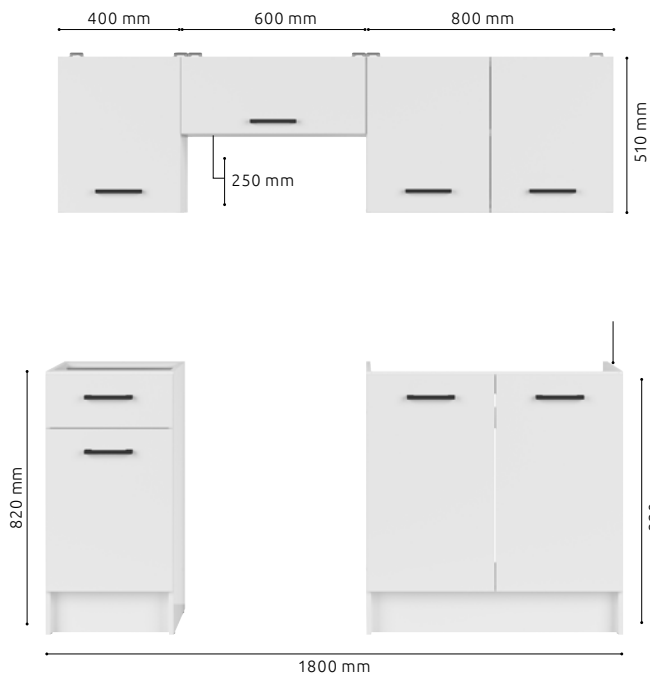
ZESTAW 180 CM

KOMPLETY **SARA LINE**

DOSTĘPNE 2 WARIANTY KOMPLETÓW:

KOMPLET 180

5 szafek wchodzących w skład kompletu: D1D1S/40/82-LP, DK2D/80/82, G1D/40/51-LP, GO/60/25, GC/80/51



KOMPLET 240


7 szafek wchodzących w skład kompletu: D1D/60/82-L/P, D1D1S/40/82-L/P, DK2D/80/82, G1D/60/51-L/P, GO/60/25, G1D/40/51-L/P, GC/80/51



OFERTA UZUPEŁNIAJĄCA DO KUCHNI **SARA LINE**


KOLORYSTYKA KUCHNI **SARA LINE**

KORPUS



Kolor: biały

FRONT



Kolor: biały

ELEMENTY DODATKOWE

półki wewnętrzne:



POL/40



POL/60



POL/80

BLAT



tupek metaliczny czarnozłoty


40 cm



tupek metaliczny czarnozłoty

60 cm

ociekarka



OCIEK/80

SKORZYSTAJ Z NASZYCH USŁUG!

1

DORADZTWO



Umów się na spotkanie z projektantem w wybranym salonie lub spotkaj się z nim online.

2

POMIAR



Zamów usługę pomiaru.

3

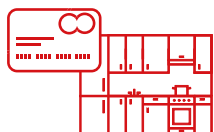
PROJEKT



Zaprojektuj kuchnię z doradcą. Przy zakupie kuchni projekt gratis.

4

ZAMÓWIENIE



Złóż zamówienie w salonie lub online.

5

TRANSPORT Z WNIESIENIEM



Umów termin i czekaj na dostawę.

6

MONTAŻ



Zamów profesjonalny montaż.



**WYGODNE + RATY
PŁATNOŚCI 0%**

Wygodnie i szybko! Planujesz zakup kuchni? Skorzystaj z możliwości płatności w ratach i dopasuj spłaty do swoich potrzeb. O szczegóły pytaj w salonie.

PO PRZYSTĄPIENIU
DO PROGRAMU
GWARANCYJNEGO BRW

GWARANCJA

25
lat



GWARANCJA

25 lat gwarancji na meble kuchenne z oferty Family Line jest korzyścią związaną z przystąpieniem do Programu Gwarancyjnego Black Red White i dotyczy wybranych elementów. Szczegóły dotyczące uczestnictwa w Programie Gwarancyjnym Black Red White znajdziesz w regulaminie dostępnym na www.brw.pl/program-gwarancyjny

Kupuj online na **brw.pl**

lub w ponad **400 salonach** w całej Polsce



Polub nas na Facebooku
[@blackredwhite](#)



Obserwuj nas na Instagramie
[@blackredwhitepl](#)



Śledź nowości i promocje
w naszym newsletterze



Szukaj inspiracji i porad
na naszym blogu

Prezentowane w katalogu informacje nie stanowią oferty w rozumieniu Kodeksu cywilnego. Wszystkie dane zawarte w katalogu są aktualne w miesiącu jego publikacji (06/2025). Podane wymiary mebli mogą ulec nieznacznej zmianie, w takim przypadku zaktualizowane wymiary mebli podane będą na stronie internetowej brw.pl. Wszystkie podane wymiary są wymiarami zewnętrznymi (uwzględniając wykończenia). Kolory reprodukowane w katalogu mogą się różnić w zależności od ustawień monitora i karty graficznej od rzeczywistych kolorów oferowanych mebli i asortymentu wyposażenia wnętrz. Większość mebli prezentowanych w katalogu jest sprzedawana w paczkach do samodzielnego montażu. Tylko prawidłowy, czyli zgodny z instrukcją, montaż mebli gwarantuje osiągnięcie satysfakcji z ich użytkowania. Poszczególne towary mogą zostać wycofane z oferty w przypadku braku ich dostępności u producenta. Asortyment dostępny w poszczególnych punktach sprzedaży może być różny.

Black Red White S.A.
23-400 Biłgoraj
ul. Krzeszowska 63

Dział Obsługi Klienta
T: +48 84 685 02 02
E-mail: bok@brwsa.pl